


## Washer per pavimento quadrato – Luce per le aree di traffico

### **Illuminazione di alta qualità per scole o pavimenti in corridoi o zone di traffico**

I corridoi e le scale degli hotel, dei teatri o dei cinema sono luoghi di utilizzo ideali per i washer per pavimenti di ERCO. Con la loro illuminazione omogenea dei pavimenti, questi apparecchi segnalano le zone di traffico ed i passaggi. La schermatura ed i coni di luce dai contorni sfumati consentono ai passanti di percepire rapidamente anche le zone più buie. Con le loro forme rotonde o quadrate, i washer per pavimento di ERCO si adattano alle linee dell'architettura.

L'elegante montaggio a filo della parete può essere facilmente realizzato con il materiale di montaggio in dotazione. Gli apparecchi non richiedono manutenzione e la distribuzione della luce è ottimizzata in modo da minimizzare la quantità di apparecchi necessari. I washer per pavimento di ERCO sono quindi un'eccellenza anche dal punto di vista dell'economicità.



### Struttura e caratteristiche

Le caratteristiche qui descritte sono tipiche per gli articoli di questa famiglia di prodotti. Versioni speciali possono offrire altre funzionalità aggiuntive. Per una descrizione dettagliata delle caratteristiche dei singoli articoli visitare il nostro sito internet.

#### 1 Piastra frontale con riflettore ERCO

- Materiale sintetico, superfici argentate

#### 2 Lente Softec orizzontale

#### 3 Modulo LED di ERCO

- High-power LED: bianco caldo (2700K o 3000K) o bianco neutro (3500K o 4000K)
- Collimatore ottico in polimero ottico

#### 4 Cornice da incasso

- Impiegabile in due modi: per coprire il foro sulla parete o come profilo intonacabile con dettaglio d'incasso a filo della parete
- Squadra di montaggio: metallo. Spessore di fissaggio 8-22mm
- Materiale sintetico, bianco

#### 5 Corpo

- per montaggio in intercapedine
- Materiale sintetico

#### 6 Componentistica

- Commutabile


#### Versioni su richiesta

- Piastra frontale con riflettore: verniciato color oro opaco, argento opaco o champagne opaco
- La preghiamo di rivolgersi al suo consulente ERCO.



Design e applicazione:  
[www.erco.com/floor-washlight-square](http://www.erco.com/floor-washlight-square)

## Washer per pavimento quadrato Apparecchi da parete



### Disponibile in forma rotonda o quadrata

Gli apparecchi da incasso nel soffitto rotondi o quadrati consentono di dare al soffitto un'immagine adeguata all'architettura ed allo stile degli interni.

### Incasso a filo o coprente

A seconda della cornice da incasso utilizzata, si ottiene un dettaglio d'incasso a filo della parete o coprente.

### Caratteristiche particolari



Disponibile in forma rotonda o quadrata



Incasso a filo o coprente



High-power LED di ERCO



Diverse tonalità di luce



Eccellente gestione del calore



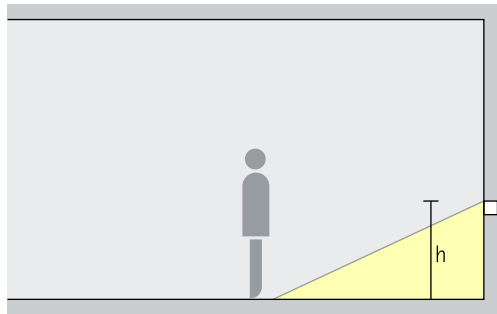
EMC ottimizzata



Commutabile

## Washer per pavimento quadrato Apparecchi da parete – Disposizione degli apparecchi


### Washer per pavimento



#### Illuminazione diffusa


I washer per pavimenti consentono di illuminare corridoi e zone di passaggio in modo discreto, uniforme e senza abbagliamento. L'altezza di montaggio consigliata (h) per i washer per pavimenti è compresa tra 0,5 metri ed 1 metro dal pavimento.

Disposizione:  $h = \text{da } 0,5\text{m a } 1\text{m}$



Per un'illuminazione uniforme del pavimento la distanza tra gli apparecchi (d) può essere fino al doppio dell'altezza di montaggio (h).

Disposizione:  $d \leq 3 \times h$



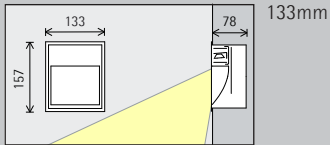
Martin Braun  
Backforum,  
Hannover.  
Architettura:  
Ackermann & Raff,  
Tübingen.

Ristorante  
Kosmos nella  
Villa Humboldt,  
Lüdenscheid.  
Architettura:  
MTT Architekten,  
Lüdenscheid. Inter-  
ior Design: Kitzig  
Interior Design,  
Bochum. Foto-  
grafia: Dirk Vogel,  
Dortmund.



# Washer per pavimento quadrato Apparecchi da parete







Grandezza




Modulo LED  
Valore massimo  
con 4000K CRI 82

3W/450lm
6W/825lm


Colore della luce


	2700K CRI 92		3500K CRI 92
	3000K CRI 92		4000K CRI 82
	3000K CRI 97		4000K CRI 92

Distribuzione  
della luce

	Washer per pavimento
	Irradiazione a fascio largo

Controllo

	Commutabile
---	-------------



Museo Arqueológico Nacional, Madrid. Architettura: Juan Pablo Rodríguez Frade, Madrid. Progettazione illuminotecnica: Toni Rueda, Madrid. Fotografia: Frieder Blickle, Amburgo.

\* Disponibile su richiesta

Numeri di articolo e dati di progettazione:  
[www.erco.com/018331](http://www.erco.com/018331)

Design e applicazione:  
[www.erco.com/floor-washlight-square](http://www.erco.com/floor-washlight-square)





